

Программа курса Веб-дизайнер




6 тем **44** урока **10 работ** в портфолио

Программа состоит из нескольких форматов:

- Видеолекции
- Упражнения
- Практические задания
- Тренажеры

Лучшие лекторы

Лекторы Гарварда, Стэнфорда, Лондонской школы бизнеса, а также ведущие отечественные эксперты и практики.



1 Организация работы

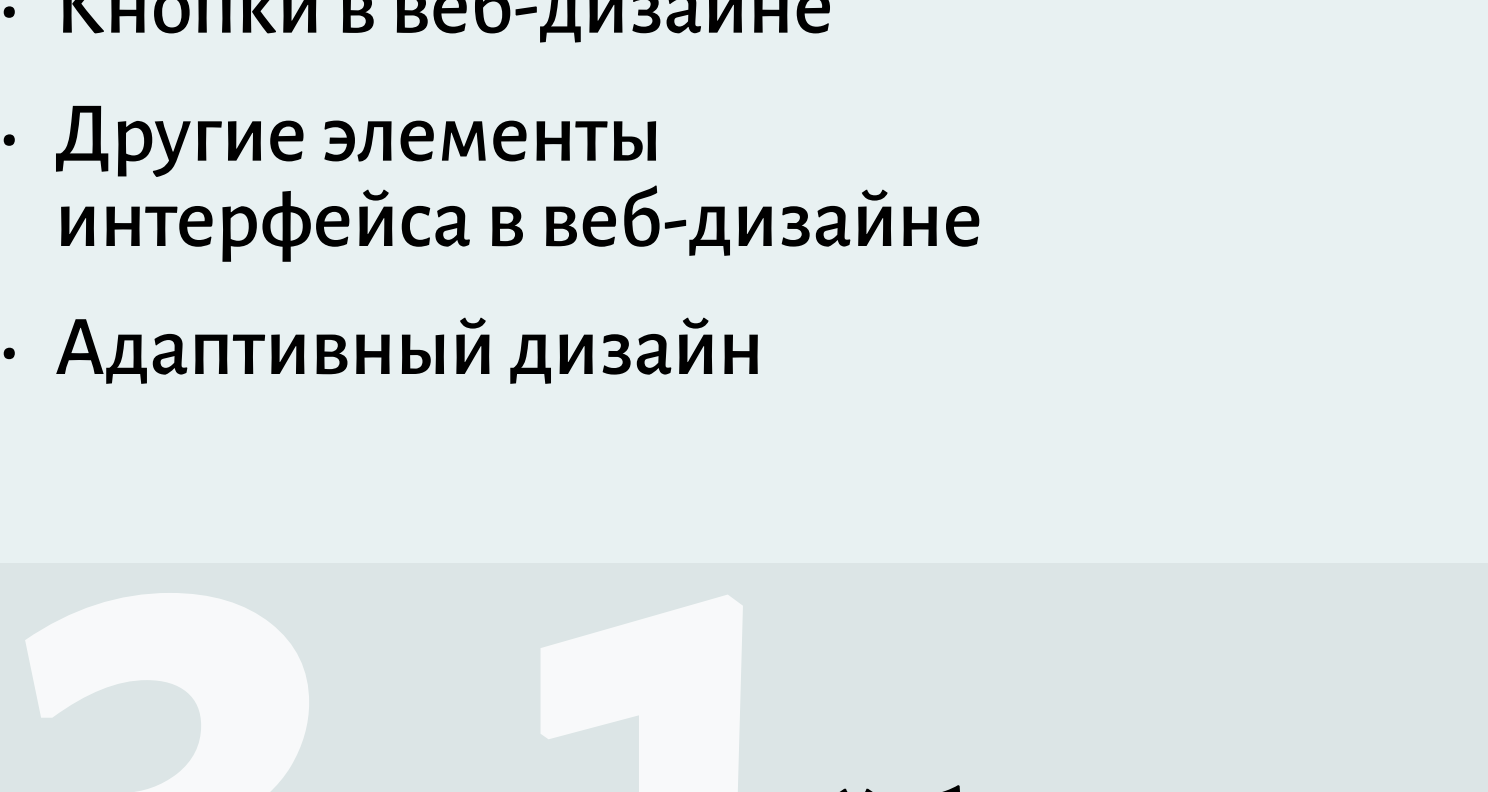
- Обязанности веб-дизайнера
- Инструменты для работы веб-дизайнера
- Этапы работы над сайтом

2 Анализ

- Тренды в веб-дизайне
- Источники вдохновения
- Как использовать референсы
- Как анализировать конкурентов
- Как анализировать целевую аудиторию
- Как работать с дизайн-системами

Уроки с экспертами

Всё, что нужно знать о веб-дизайне, от экспертов в своем деле.



3 Основы веб-дизайна

- Виды сайтов
- Структура сайта
- Основы композиции и сетка
- Как работать с типографикой в веб-дизайне
- Как работать с цветом в веб-дизайне
- Кнопки в веб-дизайне
- Другие элементы интерфейса в веб-дизайне
- Адаптивный дизайн

3.1 Дополнительный блок: Иллюстрации

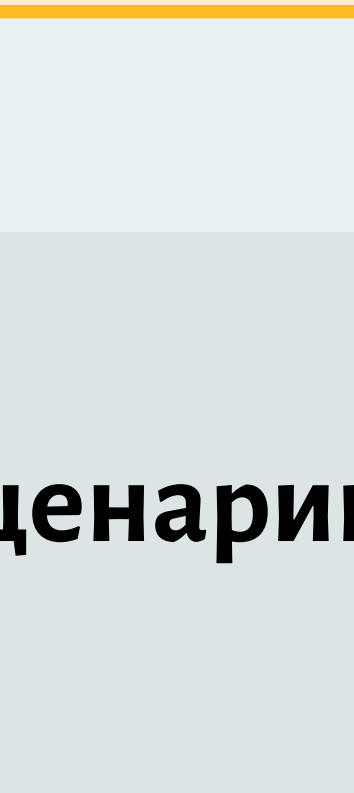
- Зачем нужна иллюстрация в веб-дизайне
- Где искать иллюстрации
- Как выбрать стилистику иллюстрации
- Основные тренды в иллюстрации

3.2 Дополнительный блок: Типографика

- О смысле шрифтов
- Как работать со шрифтами в веб-дизайне
- Основные ошибки в работе со шрифтами в веб-дизайне
- Как выбрать шрифт в зависимости от целей проекта

Курсы в подарок:

- Как составить резюме
- Как начать поиск работы
- Как составить портфолио
- Как получить работу мечты
- Как подготовиться к собеседованию
- Как отвечать на вопросы на собеседовании
- Как активно участвовать в собеседовании
- Как получить повышение
- Как принять оффер и выйти на работу

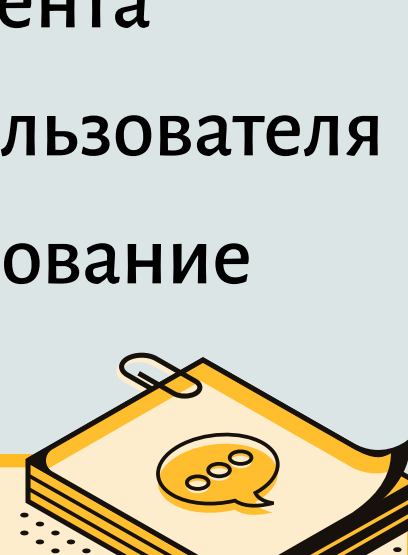


4 Проектирование в Figma

- Возможности Figma
- Интерфейс Figma
- Элементы Figma
- Как упорядочивать объекты в Figma
- Как работать с цветом в Figma
- Как работать с текстом в Figma
- Как работать с масками в Figma
- Как работать с векторными иллюстрациями в Figma
- Как работать с плагинами в Figma
- Как создать кликабельный прототип в Figma

Практические задания:

1. Повторите за преподавателем (лендинг для туристического агентства)
2. Лендинг ивент-агентства «Сверкание»
3. Сайт-визитка дизайнера интерьеров

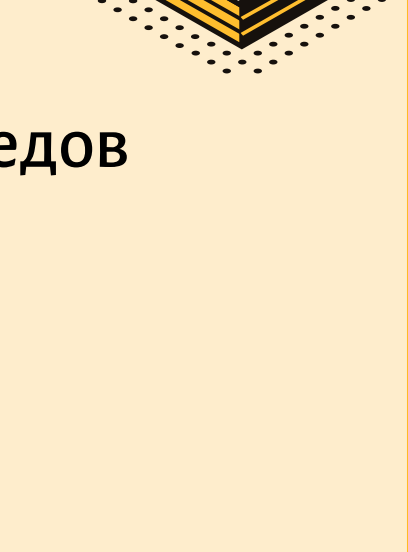


5 Пользовательские сценарии

- UX-дизайн
- Как построить карту пути клиента
- Как управлять вниманием пользователя
- Как провести usability-тестирование

Практические задания:

4. Лендинг для проката велосипедов
5. Форма заказа для магазина готового питания
6. Сайт для онлайн-школы иностранных языков
7. Онлайн-каталог магазина одежды




6 Карьера

- Как составить портфолио
- Как искать заказы
- Как работать с заказчиком
- Как презентовать работу заказчику
- Советы по карьерному пути от эксперта

Практические задания:

8. Лендинг для кофейни
9. Сайт для концертной площадки с анонсами мероприятий
10. Стартовая страница для новостного портала
11. Оформление портфолио на Behance



Защита дипломной работы

В конце курса вам предстоит создать свой дипломный проект:

- Исследуете предложенные кейсы
- Разработаете лучшее решение
- Защитите проект перед куратором
- Получите официальный диплом об окончании курса и сможете указать его в резюме

Присоединяйтесь к 331 126 студентам Академии Eduson из лидирующих компаний:

+7 (499) 653-88-78

Академия Eduson

